



Onderwijsresultaten 2018

WinklerPrins S.G.


9641 AX Veendam

16PI-1

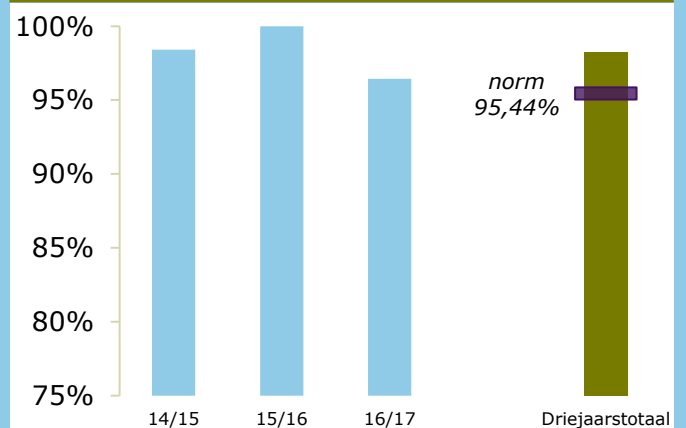
Stichting Winkler Prins

ONDERBOUW

Onderwijspositie t.o.v. advies po

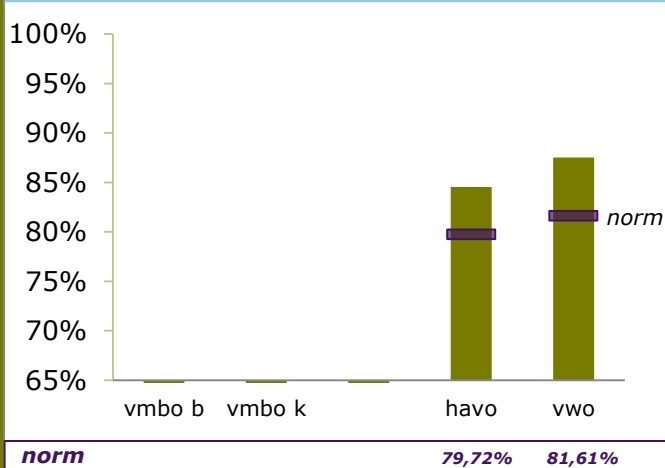


Onderbouwsnelheid

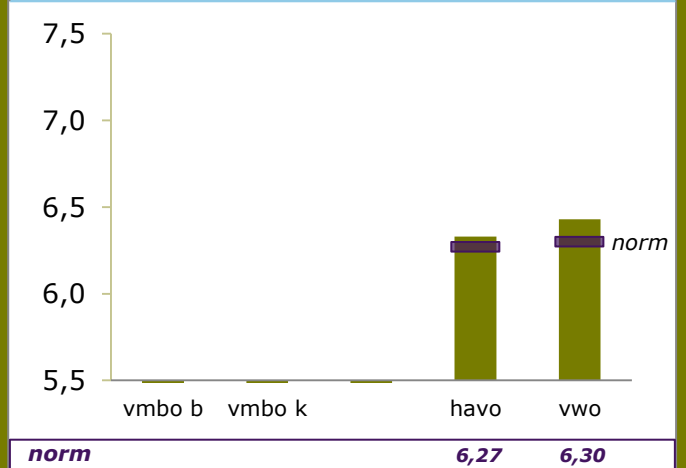


BOVENBOUW

Bovenbouwsucces (Driejaartotaal)



Examencijfers (Driejaartotaal)



**Berekend
oordeel**

VMBO B
geen oordeel

VMBO K
geen oordeel

HAVO
voldoende

VWO
voldoende



Berekeningen 2018

| | | | |
|---------------|-------------------------|-------------------|--------|
| Bevoegd gezag | Stichting Winkler Prins | Bevoegd gezag nr. | 13563 |
| Naam school | WinklerPrins S.G. | | |
| Adres | J.G. Pinksterstraat 26 | | |
| Plaats | 9641 AX Veendam | BRIN-Vestnr. | 16PI-1 |

| Onderwijspositie t.o.v. advies po | |
|-----------------------------------|--|
| Vergelijkgroep | |
| 2015-2016 | |
| 2016-2017 | |
| 2017-2018 | |
| Gem 3 jaar | |
| Norm | |
| Resultaat | |

| Onderbouwsnelheid | |
|---------------------|----------------------|
| | |
| 2014-2015 | 98,42% |
| 2015-2016 | 100,00% |
| 2016-2017 | 96,45% |
| Gem 3 jaar | 98,27% |
| Norm (na correctie) | 95,44% |
| Resultaat | boven de norm |

| Bovenbouwsucces | VMBO B | VMBO K | VMBO G/T | HAVO | VWO |
|---------------------|---------|--------|----------|----------------------|----------------------|
| 2014-2015 | 100,00% | 97,18% | | 86,58% | 88,49% |
| 2015-2016 | 95,65% | 97,70% | | 85,67% | 86,03% |
| 2016-2017 | | | | 81,74% | 88,07% |
| Gem 3 jaar | | | | 84,55% | 87,52% |
| Norm (na correctie) | | | | 79,72% | 81,61% |
| Resultaat | | | | boven de norm | boven de norm |

| Examencijfer | VMBO B | VMBO K | VMBO G/T | HAVO | VWO |
|---------------------|--------|--------|----------|----------------------|----------------------|
| 2014-2015 | 6,60 | 6,21 | | 6,35 | 6,34 |
| 2015-2016 | 6,62 | 6,35 | | 6,32 | 6,37 |
| 2016-2017 | | | | 6,32 | 6,56 |
| Gem 3 jaar | | | | 6,33 | 6,43 |
| Norm (na correctie) | | | | 6,27 | 6,30 |
| Resultaat | | | | boven de norm | boven de norm |

| | VMBO B | VMBO K | VMBO G/T | HAVO | VWO |
|------------------|---------------------|---------------------|----------|------------------|------------------|
| Berekend oordeel | geen oordeel | geen oordeel | | voldoende | voldoende |

| Vershil SE-CE | VMBO B | VMBO K | VMBO G/T | HAVO | VWO |
|--------------------------|--------|--------|----------|------------------------|------------------------|
| 2014-2015 | -0,10 | 0,34 | | 0,18 | 0,33 |
| 2015-2016 | 0,00 | 0,24 | | 0,21 | 0,37 |
| 2016-2017 | | | | 0,12 | 0,12 |
| Gem 3 jaar | | | | 0,17 | 0,27 |
| Norm groot verschil | 0,50 | 0,50 | | 0,50 | 0,50 |
| Norm zeer groot verschil | 1,00 | 1,00 | | 1,00 | 1,00 |
| Resultaat | | | | gering verschil | gering verschil |



Berekeningen 2018

| | | | |
|---------------|-------------------------|-------------------|--------|
| Bevoegd gezag | Stichting Winkler Prins | Bevoegd gezag nr. | 13563 |
| Naam school | WinklerPrins S.G. | | |
| Adres | J.G. Pinksterstraat 26 | | |
| Plaats | 9641 AX Veendam | BRIN-Vestnr. | 16PI-1 |

Resultaten

| | |
|---|--|
| vergelijkingsgroep voor indicator Onderwijspositie t.o.v. advies po | |
|---|--|

| | |
|-------------------|---------------|
| Onderwijspositie | |
| Onderbouwsnelheid | boven de norm |

| | VMBO B | VMBO K | VMBO G/T | HAVO | VWO |
|-----------------|--------|--------|----------|-----------------|-----------------|
| Bovenbouwsucces | | | | boven de norm | boven de norm |
| Examencijfers | | | | boven de norm | boven de norm |
| Vershil SE-CE | | | | gering verschil | gering verschil |

| | | | | | |
|---|--------------|--------------|--|-----------|-----------|
| oordeel over alle resultaten over drie jaar | geen oordeel | geen oordeel | | voldoende | voldoende |
|---|--------------|--------------|--|-----------|-----------|



Berekeningen 2018

| | | | |
|---------------|-------------------------|-------------------|--------|
| Bevoegd gezag | Stichting Winkler Prins | Bevoegd gezag nr. | 13563 |
| Naam school | WinklerPrins S.G. | | |
| Adres | J.G. Pinksterstraat 26 | | |
| Plaats | 9641 AX Veendam | BRIN-Vestnr. | 16PI-1 |

Onderwijsresultaten per schoolsoort VMBO Basis

| | | aantal leerlingen OB (A) | jaarscore (B) | wegingsaandeel (A x B) | gewogen gemiddelde |
|--------------------------------------|------------|-----------------------------|---------------|---------------------------|-----------------------|
| Onderwijspositie t.o.v. advies po | 2015-2016 | | | | |
| | 2016-2017 | | | | |
| | 2017-2018 | | | | |
| | Gem 3 jaar | | | | |

| | | aantal leerlingen OB (A) | jaarscore (B) | wegingsaandeel (A x B) | gewogen gemiddelde |
|-------------------|------------|-----------------------------|---------------|---------------------------|-----------------------|
| Onderbouwsnelheid | 2014-2015 | 190 | 98,42% | 18700 | |
| | 2015-2016 | 161 | 100,00% | 16100 | |
| | 2016-2017 | 169 | 96,45% | 16300 | |
| | Gem 3 jaar | 520 | | 51100 | 98,27% |

| | | aantal leerlingen BB (A) | jaarscore (B) | wegingsaandeel (A x B) | gewogen gemiddelde |
|-----------------|------------|-----------------------------|---------------|---------------------------|-----------------------|
| Bovenbouwsucces | 2014-2015 | 35 | 100,00% | | |
| | 2015-2016 | 46 | 95,65% | | |
| | 2016-2017 | | | | |
| | Gem 3 jaar | | | | |

| | | aantal vakken met CE (A) | gemiddeld CE alle vakken (B) | wegingsaandeel (A x B) | gewogen gemiddelde |
|---------------|------------|-----------------------------|---------------------------------|---------------------------|-----------------------|
| Examencijfers | 2014-2015 | 100 | 6,60 | | |
| | 2015-2016 | 75 | 6,62 | | |
| | 2016-2017 | | | | |
| | Gem 3 jaar | | | | |

| | | aantal vakken met SE-CE (A) | gemiddeld SE-CE alle vakken (B) | wegingsaandeel (A x B) | gewogen gemiddelde |
|----------------|------------|--------------------------------|------------------------------------|---------------------------|-----------------------|
| Verschil SE-CE | 2014-2015 | 100 | -0,10 | | |
| | 2015-2016 | 75 | 0,00 | | |
| | 2016-2017 | | | | |
| | Gem 3 jaar | | | | |



Berekeningen 2018

| | | | |
|---------------|-------------------------|-------------------|--------|
| Bevoegd gezag | Stichting Winkler Prins | Bevoegd gezag nr. | 13563 |
| Naam school | WinklerPrins S.G. | | |
| Adres | J.G. Pinksterstraat 26 | | |
| Plaats | 9641 AX Veendam | BRIN-Vestnr. | 16PI-1 |

Onderwijsresultaten per schoolsoort VMBO Kader

| | | aantal leerlingen OB (A) | jaarscore (B) | wegingsaandeel (A x B) | gewogen gemiddelde |
|--------------------------------------|------------|-----------------------------|---------------|---------------------------|-----------------------|
| Onderwijspositie t.o.v. advies po | 2015-2016 | | | | |
| | 2016-2017 | | | | |
| | 2017-2018 | | | | |
| | Gem 3 jaar | | | | |

| | | aantal leerlingen OB (A) | jaarscore (B) | wegingsaandeel (A x B) | gewogen gemiddelde |
|-------------------|------------|-----------------------------|---------------|---------------------------|-----------------------|
| Onderbouwsnelheid | 2014-2015 | 190 | 98,42% | 18700 | |
| | 2015-2016 | 161 | 100,00% | 16100 | |
| | 2016-2017 | 169 | 96,45% | 16300 | |
| | Gem 3 jaar | 520 | | 51100 | 98,27% |

| | | aantal leerlingen BB (A) | jaarscore (B) | wegingsaandeel (A x B) | gewogen gemiddelde |
|-----------------|------------|-----------------------------|---------------|---------------------------|-----------------------|
| Bovenbouwsucces | 2014-2015 | 71 | 97,18% | | |
| | 2015-2016 | 87 | 97,70% | | |
| | 2016-2017 | | | | |
| | Gem 3 jaar | | | | |

| | | aantal vakken met CE (A) | gemiddeld CE alle vakken (B) | wegingsaandeel (A x B) | gewogen gemiddelde |
|---------------|------------|-----------------------------|---------------------------------|---------------------------|-----------------------|
| Examencijfers | 2014-2015 | 155 | 6,21 | | |
| | 2015-2016 | 205 | 6,35 | | |
| | 2016-2017 | | | | |
| | Gem 3 jaar | | | | |

| | | aantal vakken met SE-CE (A) | gemiddeld SE-CE alle vakken (B) | wegingsaandeel (A x B) | gewogen gemiddelde |
|----------------|------------|--------------------------------|------------------------------------|---------------------------|-----------------------|
| Verschil SE-CE | 2014-2015 | 155 | 0,34 | | |
| | 2015-2016 | 205 | 0,24 | | |
| | 2016-2017 | | | | |
| | Gem 3 jaar | | | | |



Berekeningen 2018

| | | | |
|---------------|-------------------------|-------------------|--------|
| Bevoegd gezag | Stichting Winkler Prins | Bevoegd gezag nr. | 13563 |
| Naam school | WinklerPrins S.G. | | |
| Adres | J.G. Pinksterstraat 26 | | |
| Plaats | 9641 AX Veendam | BRIN-Vestnr. | 16PI-1 |

Onderwijsresultaten per schoolsoort HAVO

| | | aantal leerlingen OB (A) | jaarscore (B) | wegingsaandeel (A x B) | gewogen gemiddelde |
|--------------------------------------|------------|-----------------------------|---------------|---------------------------|-----------------------|
| Onderwijspositie t.o.v. advies po | 2015-2016 | | | | |
| | 2016-2017 | | | | |
| | 2017-2018 | | | | |
| | Gem 3 jaar | | | | |

| | | aantal leerlingen OB (A) | jaarscore (B) | wegingsaandeel (A x B) | gewogen gemiddelde |
|-------------------|------------|-----------------------------|---------------|---------------------------|-----------------------|
| Onderbouwsnelheid | 2014-2015 | 190 | 98,42% | 18700 | |
| | 2015-2016 | 161 | 100,00% | 16100 | |
| | 2016-2017 | 169 | 96,45% | 16300 | |
| | Gem 3 jaar | 520 | | 51100 | 98,27% |

| | | aantal leerlingen BB (A) | jaarscore (B) | wegingsaandeel (A x B) | gewogen gemiddelde |
|-----------------|------------|-----------------------------|---------------|---------------------------|-----------------------|
| Bovenbouwsucces | 2014-2015 | 298 | 86,58% | 25800 | |
| | 2015-2016 | 328 | 85,67% | 28100 | |
| | 2016-2017 | 345 | 81,74% | 28200 | |
| | Gem 3 jaar | 971 | | 82100 | 84,55% |

| | | aantal vakken met CE (A) | gemiddeld CE alle vakken (B) | wegingsaandeel (A x B) | gewogen gemiddelde |
|---------------|------------|-----------------------------|---------------------------------|---------------------------|-----------------------|
| Examencijfers | 2014-2015 | 614 | 6,35 | 3901 | |
| | 2015-2016 | 627 | 6,32 | 3965 | |
| | 2016-2017 | 696 | 6,32 | 4401 | |
| | Gem 3 jaar | 1937 | | 12267 | 6,33 |

| | | aantal vakken met SE-CE (A) | gemiddeld SE-CE alle vakken (B) | wegingsaandeel (A x B) | gewogen gemiddelde |
|----------------|------------|--------------------------------|------------------------------------|---------------------------|-----------------------|
| Verschil SE-CE | 2014-2015 | 614 | 0,18 | 113,2 | |
| | 2015-2016 | 627 | 0,21 | 129,3 | |
| | 2016-2017 | 696 | 0,12 | 81,7 | |
| | Gem 3 jaar | 1937 | | 324,2 | 0,17 |



Berekeningen 2018

| | | | |
|---------------|-------------------------|-------------------|--------|
| Bevoegd gezag | Stichting Winkler Prins | Bevoegd gezag nr. | 13563 |
| Naam school | WinklerPrins S.G. | | |
| Adres | J.G. Pinksterstraat 26 | | |
| Plaats | 9641 AX Veendam | BRIN-Vestnr. | 16PI-1 |

Onderwijsresultaten per schoolsoort VWO

| | | aantal leerlingen OB (A) | jaarscore (B) | wegingsaandeel (A x B) | gewogen gemiddelde |
|--------------------------------------|------------|-----------------------------|---------------|---------------------------|-----------------------|
| Onderwijspositie t.o.v. advies po | 2015-2016 | | | | |
| | 2016-2017 | | | | |
| | 2017-2018 | | | | |
| | Gem 3 jaar | | | | |

| | | aantal leerlingen OB (A) | jaarscore (B) | wegingsaandeel (A x B) | gewogen gemiddelde |
|-------------------|------------|-----------------------------|---------------|---------------------------|-----------------------|
| Onderbouwsnelheid | 2014-2015 | 190 | 98,42% | 18700 | |
| | 2015-2016 | 161 | 100,00% | 16100 | |
| | 2016-2017 | 169 | 96,45% | 16300 | |
| | Gem 3 jaar | 520 | | 51100 | 98,27% |

| | | aantal leerlingen BB (A) | jaarscore (B) | wegingsaandeel (A x B) | gewogen gemiddelde |
|-----------------|------------|-----------------------------|---------------|---------------------------|-----------------------|
| Bovenbouwsucces | 2014-2015 | 252 | 88,49% | 22300 | |
| | 2015-2016 | 272 | 86,03% | 23400 | |
| | 2016-2017 | 285 | 88,07% | 25100 | |
| | Gem 3 jaar | 809 | | 70800 | 87,52% |

| | | aantal vakken met CE (A) | gemiddeld CE alle vakken (B) | wegingsaandeel (A x B) | gewogen gemiddelde |
|---------------|------------|-----------------------------|---------------------------------|---------------------------|-----------------------|
| Examencijfers | 2014-2015 | 407 | 6,34 | 2578,8 | |
| | 2015-2016 | 476 | 6,37 | 3030,2 | |
| | 2016-2017 | 489 | 6,56 | 3208,1 | |
| | Gem 3 jaar | 1372 | | 8817,1 | 6,43 |

| | | aantal vakken met SE-CE (A) | gemiddeld SE-CE alle vakken (B) | wegingsaandeel (A x B) | gewogen gemiddelde |
|----------------|------------|--------------------------------|------------------------------------|---------------------------|-----------------------|
| Verschil SE-CE | 2014-2015 | 407 | 0,33 | 135,3 | |
| | 2015-2016 | 476 | 0,37 | 175 | |
| | 2016-2017 | 489 | 0,12 | 60,9 | |
| | Gem 3 jaar | 1372 | | 371,2 | 0,27 |



Berekeningen 2018

| | | | |
|---------------|-------------------------|-------------------|--------|
| Bevoegd gezag | Stichting Winkler Prins | Bevoegd gezag nr. | 13563 |
| Naam school | WinklerPrins S.G. | | |
| Adres | J.G. Pinksterstraat 26 | | |
| Plaats | 9641 AX Veendam | BRIN-Vestnr. | 16PI-1 |

Onderwijsresultaten per indicator Onderwijspositie t.o.v. advies po

| | | aantal leerlingen OB (A) | jaarscore (B) | wegingsaandeel (A x B) | gewogen gemiddelde |
|--|------------|-----------------------------|---------------|---------------------------|-----------------------|
| | 2015-2016 | | | | |
| | 2016-2017 | | | | |
| | 2017-2018 | | | | |
| | Gem 3 jaar | | | | |



Berekeningen 2018

| | | | |
|---------------|-------------------------|-------------------|--------|
| Bevoegd gezag | Stichting Winkler Prins | Bevoegd gezag nr. | 13563 |
| Naam school | WinklerPrins S.G. | | |
| Adres | J.G. Pinksterstraat 26 | | |
| Plaats | 9641 AX Veendam | BRIN-Vestnr. | 16PI-1 |

Onderwijsresultaten per indicator Onderbouwsnelheid

| | | aantal leerlingen OB (A) | jaarscore (B) | wegingsaandeel (A x B) | gewogen gemiddelde |
|--|------------|-----------------------------|---------------|---------------------------|-----------------------|
| | 2014-2015 | 190 | 98,42% | 18700 | |
| | 2015-2016 | 161 | 100,00% | 16100 | |
| | 2016-2017 | 169 | 96,45% | 16300 | |
| | Gem 3 jaar | 520 | | 51100 | 98,27% |



Berekeningen 2018

| | | | |
|---------------|-------------------------|-------------------|--------|
| Bevoegd gezag | Stichting Winkler Prins | Bevoegd gezag nr. | 13563 |
| Naam school | WinklerPrins S.G. | | |
| Adres | J.G. Pinksterstraat 26 | | |
| Plaats | 9641 AX Veendam | BRIN-Vestnr. | 16PI-1 |

Onderwijsresultaten per indicator Bovenbouwsucces

| | | aantal leerlingen BB (A) | jaarscore (B) | wegingsaandeel (A x B) | gewogen gemiddelde |
|------------|------------|--------------------------|---------------|------------------------|--------------------|
| VMBO Basis | 2014-2015 | 35 | 100,00% | | |
| | 2015-2016 | 46 | 95,65% | | |
| | 2016-2017 | | | | |
| | Gem 3 jaar | | | | |

| | | aantal leerlingen BB (A) | jaarscore (B) | wegingsaandeel (A x B) | gewogen gemiddelde |
|------------|------------|--------------------------|---------------|------------------------|--------------------|
| VMBO Kader | 2014-2015 | 71 | 97,18% | | |
| | 2015-2016 | 87 | 97,70% | | |
| | 2016-2017 | | | | |
| | Gem 3 jaar | | | | |

| | | aantal leerlingen BB (A) | jaarscore (B) | wegingsaandeel (A x B) | gewogen gemiddelde |
|--------------------------|------------|--------------------------|---------------|------------------------|--------------------|
| VMBO Gemengd Theoretisch | 2014-2015 | | | | |
| | 2015-2016 | | | | |
| | 2016-2017 | | | | |
| | Gem 3 jaar | | | | |

| | | aantal leerlingen BB (A) | jaarscore (B) | wegingsaandeel (A x B) | gewogen gemiddelde |
|------|------------|--------------------------|---------------|------------------------|--------------------|
| HAVO | 2014-2015 | 298 | 86,58% | 25800 | |
| | 2015-2016 | 328 | 85,67% | 28100 | |
| | 2016-2017 | 345 | 81,74% | 28200 | |
| | Gem 3 jaar | 971 | | 82100 | 84,55% |

| | | aantal leerlingen BB (A) | jaarscore (B) | wegingsaandeel (A x B) | gewogen gemiddelde |
|-----|------------|--------------------------|---------------|------------------------|--------------------|
| VWO | 2014-2015 | 252 | 88,49% | 22300 | |
| | 2015-2016 | 272 | 86,03% | 23400 | |
| | 2016-2017 | 285 | 88,07% | 25100 | |
| | Gem 3 jaar | 809 | | 70800 | 87,52% |



Berekeningen 2018

| | | | |
|---------------|-------------------------|-------------------|--------|
| Bevoegd gezag | Stichting Winkler Prins | Bevoegd gezag nr. | 13563 |
| Naam school | WinklerPrins S.G. | | |
| Adres | J.G. Pinksterstraat 26 | | |
| Plaats | 9641 AX Veendam | BRIN-Vestnr. | 16PI-1 |

Onderwijsresultaten per indicator Examencijfers

| | | aantal vakken met CE (A) | gemiddeld CE alle vakken (B) | wegingsaandeel (A x B) | gewogen gemiddelde |
|------------|------------|--------------------------|------------------------------|------------------------|--------------------|
| VMBO Basis | 2014-2015 | 100 | 6,60 | | |
| | 2015-2016 | 75 | 6,62 | | |
| | 2016-2017 | | | | |
| | Gem 3 jaar | | | | |

| | | aantal vakken met CE (A) | gemiddeld CE alle vakken (B) | wegingsaandeel (A x B) | gewogen gemiddelde |
|------------|------------|--------------------------|------------------------------|------------------------|--------------------|
| VMBO Kader | 2014-2015 | 155 | 6,21 | | |
| | 2015-2016 | 205 | 6,35 | | |
| | 2016-2017 | | | | |
| | Gem 3 jaar | | | | |

| | | aantal vakken met CE (A) | gemiddeld CE alle vakken (B) | wegingsaandeel (A x B) | gewogen gemiddelde |
|--------------------------|------------|--------------------------|------------------------------|------------------------|--------------------|
| VMBO Gemengd Theoretisch | 2014-2015 | | | | |
| | 2015-2016 | | | | |
| | 2016-2017 | | | | |
| | Gem 3 jaar | | | | |

| | | aantal vakken met CE (A) | gemiddeld CE alle vakken (B) | wegingsaandeel (A x B) | gewogen gemiddelde |
|------|------------|--------------------------|------------------------------|------------------------|--------------------|
| HAVO | 2014-2015 | 614 | 6,35 | 3901 | |
| | 2015-2016 | 627 | 6,32 | 3965 | |
| | 2016-2017 | 696 | 6,32 | 4401 | |
| | Gem 3 jaar | 1937 | | 12267 | 6,33 |

| | | aantal vakken met CE (A) | gemiddeld CE alle vakken (B) | wegingsaandeel (A x B) | gewogen gemiddelde |
|-----|------------|--------------------------|------------------------------|------------------------|--------------------|
| VWO | 2014-2015 | 407 | 6,34 | 2578,8 | |
| | 2015-2016 | 476 | 6,37 | 3030,2 | |
| | 2016-2017 | 489 | 6,56 | 3208,1 | |
| | Gem 3 jaar | 1372 | | 8817,1 | 6,43 |



Berekeningen 2018

| | | | |
|---------------|-------------------------|-------------------|--------|
| Bevoegd gezag | Stichting Winkler Prins | Bevoegd gezag nr. | 13563 |
| Naam school | WinklerPrins S.G. | | |
| Adres | J.G. Pinksterstraat 26 | | |
| Plaats | 9641 AX Veendam | BRIN-Vestnr. | 16PI-1 |

Onderwijsresultaten per indicator verschil SE-CE

| | | aantal vakken met SE-CE (A) | gemiddeld SE-CE alle vakken (B) | wegingsaandeel (A x B) | gewogen gemiddelde |
|------------|------------|-----------------------------|---------------------------------|------------------------|--------------------|
| VMBO Basis | 2014-2015 | 100 | -0,10 | | |
| | 2015-2016 | 75 | 0,00 | | |
| | 2016-2017 | | | | |
| | Gem 3 jaar | | | | |

| | | aantal vakken met SE-CE (A) | gemiddeld SE-CE alle vakken (B) | wegingsaandeel (A x B) | gewogen gemiddelde |
|------------|------------|-----------------------------|---------------------------------|------------------------|--------------------|
| VMBO Kader | 2014-2015 | 155 | 0,34 | | |
| | 2015-2016 | 205 | 0,24 | | |
| | 2016-2017 | | | | |
| | Gem 3 jaar | | | | |

| | | aantal vakken met SE-CE (A) | gemiddeld SE-CE alle vakken (B) | wegingsaandeel (A x B) | gewogen gemiddelde |
|--------------------------|------------|-----------------------------|---------------------------------|------------------------|--------------------|
| VMBO Gemengd Theoretisch | 2014-2015 | | | | |
| | 2015-2016 | | | | |
| | 2016-2017 | | | | |
| | Gem 3 jaar | | | | |

| | | aantal vakken met SE-CE (A) | gemiddeld SE-CE alle vakken (B) | wegingsaandeel (A x B) | gewogen gemiddelde |
|------|------------|-----------------------------|---------------------------------|------------------------|--------------------|
| HAVO | 2014-2015 | 614 | 0,18 | 113,2 | |
| | 2015-2016 | 627 | 0,21 | 129,3 | |
| | 2016-2017 | 696 | 0,12 | 81,7 | |
| | Gem 3 jaar | 1937 | | 324,2 | 0,17 |

| | | aantal vakken met SE-CE (A) | gemiddeld SE-CE alle vakken (B) | wegingsaandeel (A x B) | gewogen gemiddelde |
|-----|------------|-----------------------------|---------------------------------|------------------------|--------------------|
| VWO | 2014-2015 | 407 | 0,33 | 135,3 | |
| | 2015-2016 | 476 | 0,37 | 175 | |
| | 2016-2017 | 489 | 0,12 | 60,9 | |
| | Gem 3 jaar | 1372 | | 371,2 | 0,27 |



Berekeningen 2018

| | | | |
|---------------|-------------------------|-------------------|--------|
| Bevoegd gezag | Stichting Winkler Prins | Bevoegd gezag nr. | 13563 |
| Naam school | WinklerPrins S.G. | | |
| Adres | J.G. Pinksterstraat 26 | | |
| Plaats | 9641 AX Veendam | BRIN-Vestnr. | 16PI-1 |

Normen per schoolsoort VMBO Basis

| | Landelijk | School (na correctie) |
|-----------------------------------|----------------|-----------------------|
| | Norm Voldoende | Norm Voldoende |
| Onderwijspositie t.o.v. advies PO | | |
| Onderbouwsnelheid | 95,50% | 95,44% |
| Bovenbouwsucces | 88,00% | |
| Examencijfers | 6,50 | |

| | Landelijk | | School (na correctie) | |
|----------------|---------------------|--------------------------|-----------------------|--------------------------|
| | Norm groot verschil | Norm zeer groot verschil | Norm groot verschil | Norm zeer groot verschil |
| Verschil SE-CE | 0,50 | 1,00 | 0,50 | 1,00 |

| | | Aantal 2014-2015 | Aantal 2015-2016 | Aantal 2016-2017 | Totaal aantal 3 jaar (TA) | Correctie per leerling | Correctie volume (CV) | Correctie op norm (CV/TA) |
|--------------------|-------------|------------------|------------------|------------------|---------------------------|------------------------|-----------------------|---------------------------|
| Onderbouw-snelheid | APCG | 0 | 1 | 0 | 1 | -4,0% | -0,04 | |
| | Instroom | 5 | 3 | 3 | 11 | -2,5% | -0,275 | |
| | Alle leerl. | 190 | 161 | 169 | 520 | | -0,315 | -0,06% |

| | | Aantal 2014-2015 | Aantal 2015-2016 | Aantal 2016-2017 | Totaal aantal 3 jaar (TA) | Correctie per leerling | Correctie volume (CV) | Correctie op norm (CV/TA) |
|------------------|-------------|------------------|------------------|------------------|---------------------------|------------------------|-----------------------|---------------------------|
| Bovenbouw-succes | APCG | 0 | 0 | | | -9,5% | | |
| | LWOO | 30 | 43 | 43 | | -1,0% | | |
| | Instroom | 4 | 7 | | | -3,0% | | |
| | Alle leerl. | 35 | 46 | | | | | |

| | | Aantal 2014-2015 | Aantal 2015-2016 | Aantal 2016-2017 | Totaal aantal 3 jaar (TA) | Correctie per leerling | Correctie volume (CV) | Correctie op norm (CV/TA) |
|---------------|-------------|------------------|------------------|------------------|---------------------------|------------------------|-----------------------|---------------------------|
| Examencijfers | APCG | 0 | 0 | | | -0,0025 | | |
| | LWOO | 16 | 15 | 15 | | -0,0025 | | |
| | Alle leerl. | 20 | 15 | | | | | |



Berekeningen 2018

| | | | |
|---------------|-------------------------|-------------------|--------|
| Bevoegd gezag | Stichting Winkler Prins | Bevoegd gezag nr. | 13563 |
| Naam school | WinklerPrins S.G. | | |
| Adres | J.G. Pinksterstraat 26 | | |
| Plaats | 9641 AX Veendam | BRIN-Vestnr. | 16PI-1 |

Normen per schoolsoort VMBO Kader

| | Landelijk | School (na correctie) |
|-----------------------------------|-------------------|-----------------------|
| | Norm Voldoende | Norm Voldoende |
| Onderwijspositie t.o.v. advies PO | | |
| Onderbouwsnelheid | 95,50% | 95,44% |
| Bovenbouwsucces | 87,00% | |
| Examencijfers | 6,23 | |

| | Landelijk | | School (na correctie) | |
|----------------|------------------------|--------------------------------|------------------------|--------------------------------|
| | Norm groot verschil | Norm zeer groot verschil | Norm groot verschil | Norm zeer groot verschil |
| Verschil SE-CE | 0,50 | 1,00 | 0,50 | 1,00 |

| | | Aantal 2014-2015 | Aantal 2015-2016 | Aantal 2016-2017 | Totaal aantal 3 jaar (TA) | Correctie per leerling | Correctie volume (CV) | Correctie op norm (CV/TA) |
|------------------------|-------------|---------------------|---------------------|---------------------|------------------------------|---------------------------|--------------------------|---------------------------------|
| Onderbouw- snelheid | APCG | 0 | 1 | 0 | 1 | -4,0% | -0,04 | |
| | Instroom | 5 | 3 | 3 | 11 | -2,5% | -0,275 | |
| | Alle leerl. | 190 | 161 | 169 | 520 | | -0,315 | -0,06% |

| | | Aantal 2014-2015 | Aantal 2015-2016 | Aantal 2016-2017 | Totaal aantal 3 jaar (TA) | Correctie per leerling | Correctie volume (CV) | Correctie op norm (CV/TA) |
|----------------------|-------------|---------------------|---------------------|---------------------|------------------------------|---------------------------|--------------------------|---------------------------------|
| Bovenbouw- succes | APCG | 0 | 1 | | | -7,5% | | |
| | LWOO | 43 | 39 | 39 | | -2,0% | | |
| | Instroom | 6 | 4 | | | -6,0% | | |
| | Alle leerl. | 71 | 87 | | | | | |

| | | Aantal 2014-2015 | Aantal 2015-2016 | Aantal 2016-2017 | Totaal aantal 3 jaar (TA) | Correctie per leerling | Correctie volume (CV) | Correctie op norm (CV/TA) |
|---------------|-------------|---------------------|---------------------|---------------------|------------------------------|---------------------------|--------------------------|---------------------------------|
| Examencijfers | APCG | 0 | 0 | | | -0,002 | | |
| | LWOO | 21 | 21 | 21 | | -0,002 | | |
| | Alle leerl. | 31 | 41 | | | | | |



Berekeningen 2018

| | | | |
|---------------|-------------------------|-------------------|--------|
| Bevoegd gezag | Stichting Winkler Prins | Bevoegd gezag nr. | 13563 |
| Naam school | WinklerPrins S.G. | | |
| Adres | J.G. Pinksterstraat 26 | | |
| Plaats | 9641 AX Veendam | BRIN-Vestnr. | 16PI-1 |

Normen per schoolsoort HAVO

| | Landelijk | School (na correctie) |
|-----------------------------------|----------------|-----------------------|
| | Norm Voldoende | Norm Voldoende |
| Onderwijspositie t.o.v. advies PO | | |
| Onderbouwsnelheid | 95,50% | 95,44% |
| Bovenbouwsucces | 80,00% | 79,72% |
| Examencijfers | 6,27 | 6,27 |

| | Landelijk | | School (na correctie) | |
|---------------|---------------------|--------------------------|-----------------------|--------------------------|
| | Norm groot verschil | Norm zeer groot verschil | Norm groot verschil | Norm zeer groot verschil |
| Vershil SE-CE | 0,50 | 1,00 | 0,50 | 1,00 |

| | | Aantal 2014-2015 | Aantal 2015-2016 | Aantal 2016-2017 | Totaal aantal 3 jaar (TA) | Correctie per leerling | Correctie volume (CV) | Correctie op norm (CV/TA) |
|------------------------|-------------|------------------|------------------|------------------|---------------------------|------------------------|-----------------------|---------------------------|
| Onderbouw- snelheid | APCG | 0 | 1 | 0 | 1 | -4,0% | -0,04 | |
| | Instroom | 5 | 3 | 3 | 11 | -2,5% | -0,275 | |
| | Alle leerl. | 190 | 161 | 169 | 520 | | -0,315 | -0,06% |

| | | Aantal 2014-2015 | Aantal 2015-2016 | Aantal 2016-2017 | Totaal aantal 3 jaar (TA) | Correctie per leerling | Correctie volume (CV) | Correctie op norm (CV/TA) |
|----------------------|-------------|------------------|------------------|------------------|---------------------------|------------------------|-----------------------|---------------------------|
| Bovenbouw- succes | APCG | 1 | 1 | 0 | 2 | -10,0% | -0,2 | |
| | Instroom | 7 | 12 | 9 | 28 | -9,0% | -2,52 | |
| | Alle leerl. | 298 | 328 | 345 | 971 | | -2,72 | -0,28% |

| | | Aantal 2014-2015 | Aantal 2015-2016 | Aantal 2016-2017 | Totaal aantal 3 jaar (TA) | Correctie per leerling | Correctie volume (CV) | Correctie op norm (CV/TA) |
|---------------|-------------|------------------|------------------|------------------|---------------------------|------------------------|-----------------------|---------------------------|
| Examencijfers | APCG | 0 | 1 | 0 | 1 | -0,002 | -0,002 | |
| | Alle leerl. | 91 | 95 | 105 | 291 | | -0,002 | 0,00 |



Berekeningen 2018

| | | | |
|---------------|-------------------------|-------------------|--------|
| Bevoegd gezag | Stichting Winkler Prins | Bevoegd gezag nr. | 13563 |
| Naam school | WinklerPrins S.G. | | |
| Adres | J.G. Pinksterstraat 26 | | |
| Plaats | 9641 AX Veendam | BRIN-Vestnr. | 16PI-1 |

Normen per schoolsoort VWO

| | Landelijk | School (na correctie) |
|-----------------------------------|----------------|-----------------------|
| | Norm Voldoende | Norm Voldoende |
| Onderwijspositie t.o.v. advies PO | | |
| Onderbouwsnelheid | 95,50% | 95,44% |
| Bovenbouwsucces | 82,00% | 81,61% |
| Examencijfers | 6,30 | 6,30 |

| | Landelijk | | School (na correctie) | |
|---------------|---------------------|--------------------------|-----------------------|--------------------------|
| | Norm groot verschil | Norm zeer groot verschil | Norm groot verschil | Norm zeer groot verschil |
| Vershil SE-CE | 0,50 | 1,00 | 0,50 | 1,00 |

| | | Aantal 2014-2015 | Aantal 2015-2016 | Aantal 2016-2017 | Totaal aantal 3 jaar (TA) | Correctie per leerling | Correctie volume (CV) | Correctie op norm (CV/TA) |
|--------------------|-------------|------------------|------------------|------------------|---------------------------|------------------------|-----------------------|---------------------------|
| Onderbouw-snelheid | APCG | 0 | 1 | 0 | 1 | -4,0% | -0,04 | |
| | Instroom | 5 | 3 | 3 | 11 | -2,5% | -0,275 | |
| | Alle leerl. | 190 | 161 | 169 | 520 | | -0,315 | -0,06% |

| | | Aantal 2014-2015 | Aantal 2015-2016 | Aantal 2016-2017 | Totaal aantal 3 jaar (TA) | Correctie per leerling | Correctie volume (CV) | Correctie op norm (CV/TA) |
|------------------|-------------|------------------|------------------|------------------|---------------------------|------------------------|-----------------------|---------------------------|
| Bovenbouw-succes | APCG | 0 | 0 | 1 | 1 | -6,0% | -0,06 | |
| | Instroom | 6 | 11 | 6 | 23 | -13,5% | -3,105 | |
| | Alle leerl. | 252 | 272 | 285 | 809 | | -3,165 | -0,39% |

| | | Aantal 2014-2015 | Aantal 2015-2016 | Aantal 2016-2017 | Totaal aantal 3 jaar (TA) | Correctie per leerling | Correctie volume (CV) | Correctie op norm (CV/TA) |
|---------------|-------------|------------------|------------------|------------------|---------------------------|------------------------|-----------------------|---------------------------|
| Examencijfers | APCG | 0 | 0 | 0 | 0 | -0,003 | 0 | |
| | Alle leerl. | 49 | 60 | 62 | 171 | | 0 | 0,00 |



Berekeningen 2018

| | | | |
|---------------|-------------------------|-------------------|--------|
| Bevoegd gezag | Stichting Winkler Prins | Bevoegd gezag nr. | 13563 |
| Naam school | WinklerPrins S.G. | | |
| Adres | J.G. Pinksterstraat 26 | | |
| Plaats | 9641 AX Veendam | BRIN-Vestnr. | 16PI-1 |

Normen per indicator Onderwijspositie t.o.v. advies po

| | Landelijk | School (na correctie) |
|--|-------------------|-----------------------|
| | Norm Voldoende | Norm Voldoende |
| | | |



Berekeningen 2018

| | | | |
|---------------|-------------------------|-------------------|--------|
| Bevoegd gezag | Stichting Winkler Prins | Bevoegd gezag nr. | 13563 |
| Naam school | WinklerPrins S.G. | | |
| Adres | J.G. Pinksterstraat 26 | | |
| Plaats | 9641 AX Veendam | BRIN-Vestnr. | 16PI-1 |

Normen per indicator Onderbouwsnelheid

| | Landelijk | School (na correctie) |
|-------------------|-------------------|-----------------------|
| | Norm Voldoende | Norm Voldoende |
| Onderbouwsnelheid | 95,50% | 95,44% |

| | | Aantal 2014-2015 | Aantal 2015-2016 | Aantal 2016-2017 | Totaal aantal 3 jaar (TA) | Correctie per leerling | Correctie volume (CV) | Correctie op norm (CV/TA) |
|------------------------|-------------|---------------------|---------------------|---------------------|------------------------------|---------------------------|--------------------------|---------------------------------|
| Onderbouw- snelheid | APCG | 0 | 1 | 0 | 1 | -4,0% | -0,04 | |
| | Instream | 5 | 3 | 3 | 11 | -2,5% | -0,275 | |
| | Alle leerl. | 190 | 161 | 169 | 520 | | -0,315 | -0,06% |



Berekeningen 2018

| | | | |
|---------------|-------------------------|-------------------|--------|
| Bevoegd gezag | Stichting Winkler Prins | Bevoegd gezag nr. | 13563 |
| Naam school | WinklerPrins S.G. | | |
| Adres | J.G. Pinksterstraat 26 | | |
| Plaats | 9641 AX Veendam | BRIN-Vestnr. | 16PI-1 |

Normen per indicator Bovenbouwsucces

| | Landelijk | School (na correctie) |
|--------------------------|----------------|-----------------------|
| | Norm Voldoende | Norm Voldoende |
| VMBO Basis | 88,00% | |
| VMBO Kader | 87,00% | |
| VMBO Gemengd Theoretisch | | |
| HAVO | 80,00% | 79,72% |
| VWO | 82,00% | 81,61% |

| | | Aantal 2014-2015 | Aantal 2015-2016 | Aantal 2016-2017 | Totaal aantal 3 jaar (TA) | Correctie per leerling | Correctie volume (CV) | Correctie op norm (CV/TA) |
|------------|-------------|------------------|------------------|------------------|---------------------------|------------------------|-----------------------|---------------------------|
| VMBO Basis | APCG | 0 | 0 | | | -9,5% | | |
| | LWOO | 30 | 43 | 43 | | -1,0% | | |
| | Instroom | 4 | 7 | | | -3,0% | | |
| | Alle leerl. | 35 | 46 | | | | | |

| | | Aantal 2014-2015 | Aantal 2015-2016 | Aantal 2016-2017 | Totaal aantal 3 jaar (TA) | Correctie per leerling | Correctie volume (CV) | Correctie op norm (CV/TA) |
|------------|-------------|------------------|------------------|------------------|---------------------------|------------------------|-----------------------|---------------------------|
| VMBO Kader | APCG | 0 | 1 | | | -7,5% | | |
| | LWOO | 43 | 39 | 39 | | -2,0% | | |
| | Instroom | 6 | 4 | | | -6,0% | | |
| | Alle leerl. | 71 | 87 | | | | | |

| | | Aantal 2014-2015 | Aantal 2015-2016 | Aantal 2016-2017 | Totaal aantal 3 jaar (TA) | Correctie per leerling | Correctie volume (CV) | Correctie op norm (CV/TA) |
|--------------------------|-------------|------------------|------------------|------------------|---------------------------|------------------------|-----------------------|---------------------------|
| VMBO Gemengd Theoretisch | APCG | | | | | | | |
| | LWOO | | | | | | | |
| | Instroom | | | | | | | |
| | Alle leerl. | | | | | | | |



Berekeningen 2018

| | | | |
|---------------|-------------------------|-------------------|--------|
| Bevoegd gezag | Stichting Winkler Prins | Bevoegd gezag nr. | 13563 |
| Naam school | WinklerPrins S.G. | | |
| Adres | J.G. Pinksterstraat 26 | | |
| Plaats | 9641 AX Veendam | BRIN-Vestnr. | 16PI-1 |

| | | Aantal 2014-2015 | Aantal 2015-2016 | Aantal 2016-2017 | Totaal aantal 3 jaar (TA) | Correctie per leerling | Correctie volume (CV) | Correctie op norm (CV/TA) |
|------|-------------|---------------------|---------------------|---------------------|------------------------------|---------------------------|--------------------------|---------------------------------|
| HAVO | APCG | 1 | 1 | 0 | 2 | -10,0% | -0,2 | |
| | Instroom | 7 | 12 | 9 | 28 | -9,0% | -2,52 | |
| | Alle leerl. | 298 | 328 | 345 | 971 | | -2,72 | -0,28% |

| | | Aantal 2014-2015 | Aantal 2015-2016 | Aantal 2016-2017 | Totaal aantal 3 jaar (TA) | Correctie per leerling | Correctie volume (CV) | Correctie op norm (CV/TA) |
|-----|-------------|---------------------|---------------------|---------------------|------------------------------|---------------------------|--------------------------|---------------------------------|
| VWO | APCG | 0 | 0 | 1 | 1 | -6,0% | -0,06 | |
| | Instroom | 6 | 11 | 6 | 23 | -13,5% | -3,105 | |
| | Alle leerl. | 252 | 272 | 285 | 809 | | -3,165 | -0,39% |



Berekeningen 2018

| | | | |
|---------------|-------------------------|-------------------|--------|
| Bevoegd gezag | Stichting Winkler Prins | Bevoegd gezag nr. | 13563 |
| Naam school | WinklerPrins S.G. | | |
| Adres | J.G. Pinksterstraat 26 | | |
| Plaats | 9641 AX Veendam | BRIN-Vestnr. | 16PI-1 |

Normen per indicator Examencijfers

| | Landelijk | School (na correctie) |
|--------------------------|----------------|-----------------------|
| | Norm Voldoende | Norm Voldoende |
| VMBO Basis | 6,50 | |
| VMBO Kader | 6,23 | |
| VMBO Gemengd Theoretisch | | |
| HAVO | 6,27 | 6,27 |
| VWO | 6,30 | 6,30 |

| | | Aantal 2014-2015 | Aantal 2015-2016 | Aantal 2016-2017 | Totaal aantal 3 jaar (TA) | Correctie per leerling | Correctie volume (CV) | Correctie op norm (CV/TA) |
|------------|-------------|------------------|------------------|------------------|---------------------------|------------------------|-----------------------|---------------------------|
| VMBO Basis | APCG | 0 | 0 | | | 0,00 | | |
| | LWOO | 16 | 15 | 15 | | 0,00 | | |
| | Alle leerl. | 20 | 15 | | | | | |

| | | Aantal 2014-2015 | Aantal 2015-2016 | Aantal 2016-2017 | Totaal aantal 3 jaar (TA) | Correctie per leerling | Correctie volume (CV) | Correctie op norm (CV/TA) |
|------------|-------------|------------------|------------------|------------------|---------------------------|------------------------|-----------------------|---------------------------|
| VMBO Kader | APCG | 0 | 0 | | | 0,00 | | |
| | LWOO | 21 | 21 | 21 | | 0,00 | | |
| | Alle leerl. | 31 | 41 | | | | | |

| | | Aantal 2014-2015 | Aantal 2015-2016 | Aantal 2016-2017 | Totaal aantal 3 jaar (TA) | Correctie per leerling | Correctie volume (CV) | Correctie op norm (CV/TA) |
|--------------------------|-------------|------------------|------------------|------------------|---------------------------|------------------------|-----------------------|---------------------------|
| VMBO Gemengd Theoretisch | APCG | | | | | | | |
| | LWOO | | | | | | | |
| | Alle leerl. | | | | | | | |



Berekeningen 2018

| | | | |
|---------------|-------------------------|-------------------|--------|
| Bevoegd gezag | Stichting Winkler Prins | Bevoegd gezag nr. | 13563 |
| Naam school | WinklerPrins S.G. | | |
| Adres | J.G. Pinksterstraat 26 | | |
| Plaats | 9641 AX Veendam | BRIN-Vestnr. | 16PI-1 |

| | | Aantal 2014-2015 | Aantal 2015-2016 | Aantal 2016-2017 | Totaal aantal 3 jaar (TA) | Correctie per leerling | Correctie volume (CV) | Correctie op norm (CV/TA) |
|------|-------------|---------------------|---------------------|---------------------|------------------------------|---------------------------|--------------------------|---------------------------------|
| HAVO | APCG | 0 | 1 | 0 | 1 | 0,00 | 0,00 | |
| | Alle leerl. | 91 | 95 | 105 | 291 | | 0,00 | 0,00 |

| | | Aantal 2014-2015 | Aantal 2015-2016 | Aantal 2016-2017 | Totaal aantal 3 jaar (TA) | Correctie per leerling | Correctie volume (CV) | Correctie op norm (CV/TA) |
|-----|-------------|---------------------|---------------------|---------------------|------------------------------|---------------------------|--------------------------|---------------------------------|
| VWO | APCG | 0 | 0 | 0 | 0 | 0,00 | 0,00 | |
| | Alle leerl. | 49 | 60 | 62 | 171 | | 0,00 | 0,00 |



Berekeningen 2018

| | | | |
|---------------|-------------------------|-------------------|--------|
| Bevoegd gezag | Stichting Winkler Prins | Bevoegd gezag nr. | 13563 |
| Naam school | WinklerPrins S.G. | | |
| Adres | J.G. Pinksterstraat 26 | | |
| Plaats | 9641 AX Veendam | BRIN-Vestnr. | 16PI-1 |

Normen per indicator Verschil SE-CE

| | Landelijk | | School (na correctie) | |
|--------------------------|---------------------|--------------------------|-----------------------|--------------------------|
| | Norm groot verschil | Norm zeer groot verschil | Norm groot verschil | Norm zeer groot verschil |
| VMBO Basis | 0,50 | 1,00 | 0,50 | 1,00 |
| VMBO Kader | 0,50 | 1,00 | 0,50 | 1,00 |
| VMBO Gemengd Theoretisch | | | | |
| HAVO | 0,50 | 1,00 | 0,50 | 1,00 |
| VWO | 0,50 | 1,00 | 0,50 | 1,00 |