



Onderwijsresultaten 2018

Openbare Scholengemeenschap
Winkler Prins voor ATH HAVO MAVO


9646 AA Veendam

16PI-3


Stichting Winkler Prins

ONDERBOUW

Onderwijspositie t.o.v. advies po

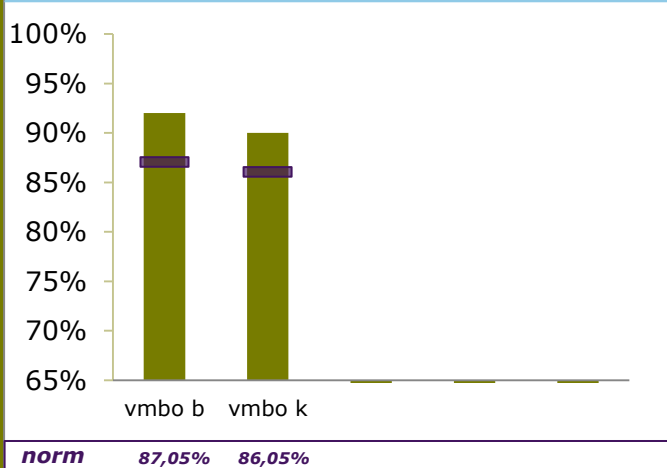


Onderbouwsnelheid

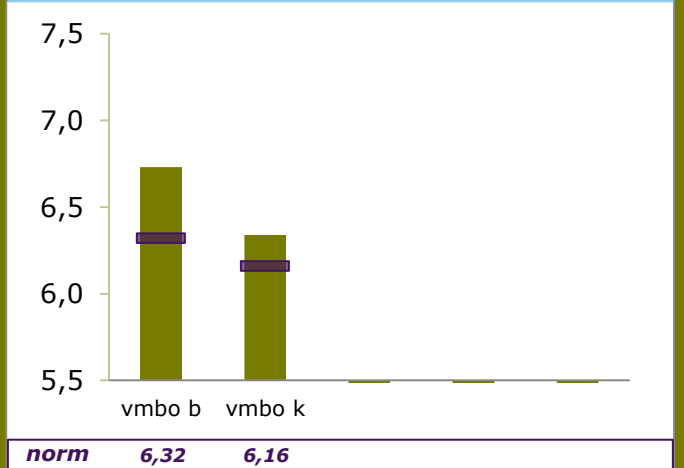


BOVENBOUW

Bovenbouwsucces (Driejaarstotaal)



Examencijfers (Driejaarstotaal)



Berekend
oordeel

VMBO B
geen oordeel

VMBO K
geen oordeel



Berekeningen 2018

Bevoegd gezag	Stichting Winkler Prins	Bevoegd gezag nr.	13563
Naam school	Openbare Scholengemeenschap Winkler Prins voor ATH HAVO MAVO VBO L		
Adres	Raadsgildenlaan 11		
Plaats	9646 AA Veendam	BRIN-Vestnr.	16PI-3

Onderwijspositie t.o.v. advies po	
Vergelijkingsgroep	
2015-2016	
2016-2017	
2017-2018	
Gem 3 jaar	
Norm	
Resultaat	

Onderbouwsnelheid	
2014-2015	
2015-2016	
2016-2017	
Gem 3 jaar	
Norm (na correctie)	
Resultaat	

Bovenbouwsucces	VMBO B	VMBO K	VMBO G/T	HAVO	VWO
2014-2015	89,01%	84,75%			
2015-2016	93,18%	95,31%			
2016-2017	93,39%	89,71%			
Gem 3 jaar	92,00%	90,00%			
Norm (na correctie)	87,05%	86,05%			
Resultaat	boven de norm	boven de norm			

Examencijfer	VMBO B	VMBO K	VMBO G/T	HAVO	VWO
2014-2015	6,69	6,45			
2015-2016	6,79	6,49			
2016-2017	6,68	6,21			
Gem 3 jaar	6,73	6,34			
Norm (na correctie)	6,32	6,16			
Resultaat	boven de norm	boven de norm			

	VMBO B	VMBO K	VMBO G/T	HAVO	VWO
Berekend oordeel	geen oordeel	geen oordeel			

Verskil SE-CE	VMBO B	VMBO K	VMBO G/T	HAVO	VWO
2014-2015	-0,34	-0,14			
2015-2016	-0,33	-0,06			
2016-2017	-0,33	0,10			
Gem 3 jaar	-0,33	0,01			
Norm groot verschil	0,50	0,50			
Norm zeer groot verschil	1,00	1,00			
Resultaat	gering verschil	gering verschil			



Berekeningen 2018

Bevoegd gezag	Stichting Winkler Prins	Bevoegd gezag nr.	13563
Naam school	Openbare Scholengemeenschap Winkler Prins voor ATH HAVO MAVO VBO		
Adres	Raadsgildenlaan 11		
Plaats	9646 AA Veendam	BRIN-Vestnr.	16PI-3

Resultaten

vergelijkingsgroep voor indicator Onderwijspositie t.o.v. advies po	
---	--

Onderwijspositie	
Onderbouwsnelheid	

	VMBO B	VMBO K	VMBO G/T	HAVO	VWO
Bovenbouwsucces	boven de norm	boven de norm			
Examencijfers	boven de norm	boven de norm			
Vershil SE-CE	gering verschil	gering verschil			

oordeel over alle resultaten over drie jaar	geen oordeel	geen oordeel			
---	--------------	--------------	--	--	--



Berekeningen 2018

Bevoegd gezag	Stichting Winkler Prins	Bevoegd gezag nr.	13563
Naam school	Openbare Scholengemeenschap Winkler Prins voor ATH HAVO MAVO VBO		
Adres	Raadsgildenlaan 11		
Plaats	9646 AA Veendam	BRIN-Vestnr.	16PI-3

Onderwijsresultaten per schoolsoort VMBO Basis

		aantal leerlingen OB (A)	jaarscore (B)	wegingsaandeel (A x B)	gewogen gemiddelde
Onderwijspositie t.o.v. advies po	2015-2016				
	2016-2017				
	2017-2018				
	Gem 3 jaar				

		aantal leerlingen OB (A)	jaarscore (B)	wegingsaandeel (A x B)	gewogen gemiddelde
Onderbouwsnelheid	2014-2015				
	2015-2016				
	2016-2017				
	Gem 3 jaar				

		aantal leerlingen BB (A)	jaarscore (B)	wegingsaandeel (A x B)	gewogen gemiddelde
Bovenbouwsucces	2014-2015	91	89,01%	8100	
	2015-2016	88	93,18%	8200	
	2016-2017	121	93,39%	11300	
	Gem 3 jaar	300		27600	92,00%

		aantal vakken met CE (A)	gemiddeld CE alle vakken (B)	wegingsaandeel (A x B)	gewogen gemiddelde
Examencijfers	2014-2015	194	6,69	1298,4	
	2015-2016	273	6,79	1855	
	2016-2017	310	6,68	2072,1	
	Gem 3 jaar	777		5225,5	6,73

		aantal vakken met SE-CE (A)	gemiddeld SE-CE alle vakken (B)	wegingsaandeel (A x B)	gewogen gemiddelde
Verschil SE-CE	2014-2015	194	-0,34	-65,1	
	2015-2016	273	-0,33	-90,2	
	2016-2017	310	-0,33	-103,1	
	Gem 3 jaar	777		-258,4	-0,33



Berekeningen 2018

Bevoegd gezag	Stichting Winkler Prins	Bevoegd gezag nr.	13563
Naam school	Openbare Scholengemeenschap Winkler Prins voor ATH HAVO MAVO VBO		
Adres	Raadsgildenlaan 11		
Plaats	9646 AA Veendam	BRIN-Vestnr.	16PI-3

Onderwijsresultaten per schoolsoort VMBO Kader

		aantal leerlingen OB (A)	jaarscore (B)	wegingsaandeel (A x B)	gewogen gemiddelde
Onderwijspositie t.o.v. advies po	2015-2016				
	2016-2017				
	2017-2018				
	Gem 3 jaar				

		aantal leerlingen OB (A)	jaarscore (B)	wegingsaandeel (A x B)	gewogen gemiddelde
Onderbouwsnelheid	2014-2015				
	2015-2016				
	2016-2017				
	Gem 3 jaar				

		aantal leerlingen BB (A)	jaarscore (B)	wegingsaandeel (A x B)	gewogen gemiddelde
Bovenbouwsucces	2014-2015	118	84,75%	10000	
	2015-2016	128	95,31%	12200	
	2016-2017	204	89,71%	18300	
	Gem 3 jaar	450		40500	90,00%

		aantal vakken met CE (A)	gemiddeld CE alle vakken (B)	wegingsaandeel (A x B)	gewogen gemiddelde
Examencijfers	2014-2015	230	6,45	1482,9	
	2015-2016	276	6,49	1792,1	
	2016-2017	535	6,21	3320,9	
	Gem 3 jaar	1041		6595,9	6,34

		aantal vakken met SE-CE (A)	gemiddeld SE-CE alle vakken (B)	wegingsaandeel (A x B)	gewogen gemiddelde
Verschil SE-CE	2014-2015	230	-0,14	-31,3	
	2015-2016	276	-0,06	-15,5	
	2016-2017	535	0,10	54,3	
	Gem 3 jaar	1041		7,5	0,01



Berekeningen 2018

Bevoegd gezag	Stichting Winkler Prins	Bevoegd gezag nr.	13563
Naam school	Openbare Scholengemeenschap Winkler Prins voor ATH HAVO MAVO VBO		
Adres	Raadsgildenlaan 11		
Plaats	9646 AA Veendam	BRIN-Vestnr.	16PI-3

Onderwijsresultaten per indicator Onderwijspositie t.o.v. advies po

		aantal leerlingen OB (A)	jaarscore (B)	wegingsaandeel (A x B)	gewogen gemiddelde
	2015-2016				
	2016-2017				
	2017-2018				
	Gem 3 jaar				



Berekeningen 2018

Bevoegd gezag	Stichting Winkler Prins	Bevoegd gezag nr.	13563
Naam school	Openbare Scholengemeenschap Winkler Prins voor ATH HAVO MAVO VBO		
Adres	Raadsgildenlaan 11		
Plaats	9646 AA Veendam	BRIN-Vestnr.	16PI-3

Onderwijsresultaten per indicator Onderbouwsnelheid

		aantal leerlingen OB (A)	jaarscore (B)	wegingsaandeel (A x B)	gewogen gemiddelde
	2014-2015				
	2015-2016				
	2016-2017				
	Gem 3 jaar				



Berekeningen 2018

Bevoegd gezag	Stichting Winkler Prins	Bevoegd gezag nr.	13563
Naam school	Openbare Scholengemeenschap Winkler Prins voor ATH HAVO MAVO VBO		
Adres	Raadsgildenlaan 11		
Plaats	9646 AA Veendam	BRIN-Vestnr.	16PI-3

Onderwijsresultaten per indicator Bovenbouwsucces

		aantal leerlingen BB (A)	jaarscore (B)	wegingsaandeel (A x B)	gewogen gemiddelde
VMBO Basis	2014-2015	91	89,01%	8100	
	2015-2016	88	93,18%	8200	
	2016-2017	121	93,39%	11300	
	Gem 3 jaar	300		27600	92,00%

		aantal leerlingen BB (A)	jaarscore (B)	wegingsaandeel (A x B)	gewogen gemiddelde
VMBO Kader	2014-2015	118	84,75%	10000	
	2015-2016	128	95,31%	12200	
	2016-2017	204	89,71%	18300	
	Gem 3 jaar	450		40500	90,00%

		aantal leerlingen BB (A)	jaarscore (B)	wegingsaandeel (A x B)	gewogen gemiddelde
VMBO Gemengd Theoretisch	2014-2015				
	2015-2016				
	2016-2017				
	Gem 3 jaar				

		aantal leerlingen BB (A)	jaarscore (B)	wegingsaandeel (A x B)	gewogen gemiddelde
HAVO	2014-2015				
	2015-2016				
	2016-2017				
	Gem 3 jaar				

		aantal leerlingen BB (A)	jaarscore (B)	wegingsaandeel (A x B)	gewogen gemiddelde
VWO	2014-2015				
	2015-2016				
	2016-2017				
	Gem 3 jaar				



Berekeningen 2018

Bevoegd gezag	Stichting Winkler Prins	Bevoegd gezag nr.	13563
Naam school	Openbare Scholengemeenschap Winkler Prins voor ATH HAVO MAVO VBO		
Adres	Raadsgildenlaan 11		
Plaats	9646 AA Veendam	BRIN-Vestnr.	16PI-3

Onderwijsresultaten per indicator Examencijfers

		aantal vakken met CE (A)	gemiddeld CE alle vakken (B)	wegingsaandeel (A x B)	gewogen gemiddelde
VMBO Basis	2014-2015	194	6,69	1298,4	
	2015-2016	273	6,79	1855	
	2016-2017	310	6,68	2072,1	
	Gem 3 jaar	777		5225,5	6,73

		aantal vakken met CE (A)	gemiddeld CE alle vakken (B)	wegingsaandeel (A x B)	gewogen gemiddelde
VMBO Kader	2014-2015	230	6,45	1482,9	
	2015-2016	276	6,49	1792,1	
	2016-2017	535	6,21	3320,9	
	Gem 3 jaar	1041		6595,9	6,34

		aantal vakken met CE (A)	gemiddeld CE alle vakken (B)	wegingsaandeel (A x B)	gewogen gemiddelde
VMBO Gemengd Theoretisch	2014-2015				
	2015-2016				
	2016-2017				
	Gem 3 jaar				

		aantal vakken met CE (A)	gemiddeld CE alle vakken (B)	wegingsaandeel (A x B)	gewogen gemiddelde
HAVO	2014-2015				
	2015-2016				
	2016-2017				
	Gem 3 jaar				

		aantal vakken met CE (A)	gemiddeld CE alle vakken (B)	wegingsaandeel (A x B)	gewogen gemiddelde
VWO	2014-2015				
	2015-2016				
	2016-2017				
	Gem 3 jaar				



Berekeningen 2018

Bevoegd gezag	Stichting Winkler Prins	Bevoegd gezag nr.	13563
Naam school	Openbare Scholengemeenschap Winkler Prins voor ATH HAVO MAVO VBO		
Adres	Raadsgildenlaan 11		
Plaats	9646 AA Veendam	BRIN-Vestnr.	16PI-3

Onderwijsresultaten per indicator verschil SE-CE

		aantal vakken met SE-CE (A)	gemiddeld SE-CE alle vakken (B)	wegingsaandeel (A x B)	gewogen gemiddelde
VMBO Basis	2014-2015	194	-0,34	-65,1	
	2015-2016	273	-0,33	-90,2	
	2016-2017	310	-0,33	-103,1	
	Gem 3 jaar	777		-258,4	-0,33

		aantal vakken met SE-CE (A)	gemiddeld SE-CE alle vakken (B)	wegingsaandeel (A x B)	gewogen gemiddelde
VMBO Kader	2014-2015	230	-0,14	-31,3	
	2015-2016	276	-0,06	-15,5	
	2016-2017	535	0,10	54,3	
	Gem 3 jaar	1041		7,5	0,01

		aantal vakken met SE-CE (A)	gemiddeld SE-CE alle vakken (B)	wegingsaandeel (A x B)	gewogen gemiddelde
VMBO Gemengd Theoretisch	2014-2015				
	2015-2016				
	2016-2017				
	Gem 3 jaar				

		aantal vakken met SE-CE (A)	gemiddeld SE-CE alle vakken (B)	wegingsaandeel (A x B)	gewogen gemiddelde
HAVO	2014-2015				
	2015-2016				
	2016-2017				
	Gem 3 jaar				

		aantal vakken met SE-CE (A)	gemiddeld SE-CE alle vakken (B)	wegingsaandeel (A x B)	gewogen gemiddelde
VWO	2014-2015				
	2015-2016				
	2016-2017				
	Gem 3 jaar				



Berekeningen 2018

Bevoegd gezag	Stichting Winkler Prins	Bevoegd gezag nr.	13563
Naam school	Openbare Scholengemeenschap Winkler Prins voor ATH HAVO MAVC		
Adres	Raadsgildenlaan 11		
Plaats	9646 AA Veendam	BRIN-Vestnr.	16PI-3

Normen per schoolsoort VMBO Basis

	Landelijk	School (na correctie)
	Norm Voldoende	Norm Voldoende
Onderwijspositie t.o.v. advies PO		
Onderbouwsnelheid		
Bovenbouwsucces	88,00%	87,05%
Examencijfers	6,50	6,32

	Landelijk		School (na correctie)	
	Norm groot verschil	Norm zeer groot verschil	Norm groot verschil	Norm zeer groot verschil
Verschil SE-CE	0,50	1,00	0,50	1,00

		Aantal 2014-2015	Aantal 2015-2016	Aantal 2016-2017	Totaal aantal 3 jaar (TA)	Correctie per leerling	Correctie volume (CV)	Correctie op norm (CV/TA)
Onderbouw-snelheid	APCG							
	Instroom							
	Alle leerl.							

		Aantal 2014-2015	Aantal 2015-2016	Aantal 2016-2017	Totaal aantal 3 jaar (TA)	Correctie per leerling	Correctie volume (CV)	Correctie op norm (CV/TA)
Bovenbouw-succes	APCG	1	0	2	3	-9,5%	-0,285	
	LWOO	68	65	65	198	-1,0%	-1,98	
	Instroom	12	7	1	20	-3,0%	-0,6	
	Alle leerl.	91	88	121	300		-2,865	-0,96%

		Aantal 2014-2015	Aantal 2015-2016	Aantal 2016-2017	Totaal aantal 3 jaar (TA)	Correctie per leerling	Correctie volume (CV)	Correctie op norm (CV/TA)
Examencijfers	APCG	1	0	1	2	-0,0025	-0,005	
	LWOO	28	40	40	108	-0,0025	-0,27	
	Alle leerl.	40	55	62	157		-0,275	-0,18



Berekeningen 2018

Bevoegd gezag	Stichting Winkler Prins	Bevoegd gezag nr.	13563
Naam school	Openbare Scholengemeenschap Winkler Prins voor ATH HAVO MAVC		
Adres	Raadsgildenlaan 11		
Plaats	9646 AA Veendam	BRIN-Vestnr.	16PI-3

Normen per schoolsoort VMBO Kader

	Landelijk	School (na correctie)
	Norm Voldoende	Norm Voldoende
Onderwijspositie t.o.v. advies PO		
Onderbouwsnelheid		
Bovenbouwsucces	87,00%	86,05%
Examencijfers	6,23	6,16

	Landelijk		School (na correctie)	
	Norm groot verschil	Norm zeer groot verschil	Norm groot verschil	Norm zeer groot verschil
Verschil SE-CE	0,50	1,00	0,50	1,00

		Aantal 2014-2015	Aantal 2015-2016	Aantal 2016-2017	Totaal aantal 3 jaar (TA)	Correctie per leerling	Correctie volume (CV)	Correctie op norm (CV/TA)
Onderbouw-snelheid	APCG							
	Instream							
	Alle leerl.							

		Aantal 2014-2015	Aantal 2015-2016	Aantal 2016-2017	Totaal aantal 3 jaar (TA)	Correctie per leerling	Correctie volume (CV)	Correctie op norm (CV/TA)
Bovenbouw-succes	APCG	1	1	2	4	-7,5%	-0,3	
	LWOO	49	42	42	133	-2,0%	-2,66	
	Instream	7	6	9	22	-6,0%	-1,32	
	Alle leerl.	118	128	204	450		-4,28	-0,95%

		Aantal 2014-2015	Aantal 2015-2016	Aantal 2016-2017	Totaal aantal 3 jaar (TA)	Correctie per leerling	Correctie volume (CV)	Correctie op norm (CV/TA)
Examencijfers	APCG	1	0	1	2	-0,002	-0,004	
	LWOO	20	24	24	68	-0,002	-0,136	
	Alle leerl.	46	55	107	208		-0,14	-0,07



Berekeningen 2018

Bevoegd gezag	Stichting Winkler Prins	Bevoegd gezag nr.	13563
Naam school	Openbare Scholengemeenschap Winkler Prins voor ATH HAVO MAVC		
Adres	Raadsgildenlaan 11		
Plaats	9646 AA Veendam	BRIN-Vestnr.	16PI-3

Normen per indicator Onderwijspositie t.o.v. advies po

	Landelijk	School (na correctie)
	Norm Voldoende	Norm Voldoende



Berekeningen 2018

Bevoegd gezag	Stichting Winkler Prins	Bevoegd gezag nr.	13563
Naam school	Openbare Scholengemeenschap Winkler Prins voor ATH HAVO MAVC		
Adres	Raadsgildenlaan 11		
Plaats	9646 AA Veendam	BRIN-Vestnr.	16PI-3

Normen per indicator Onderbouwsnelheid

	Landelijk	School (na correctie)
	Norm Voldoende	Norm Voldoende
Onderbouwsnelheid		

		Aantal 2014-2015	Aantal 2015-2016	Aantal 2016-2017	Totaal aantal 3 jaar (TA)	Correctie per leerling	Correctie volume (CV)	Correctie op norm (CV/TA)
Onderbouw- snelheid	APCG							
	Instroom							
	Alle leerl.							



Berekeningen 2018

Bevoegd gezag	Stichting Winkler Prins	Bevoegd gezag nr.	13563
Naam school	Openbare Scholengemeenschap Winkler Prins voor ATH HAVO MAVC		
Adres	Raadsgildenlaan 11		
Plaats	9646 AA Veendam	BRIN-Vestnr.	16PI-3

Normen per indicator Bovenbouwsucces

	Landelijk	School (na correctie)
	Norm Voldoende	Norm Voldoende
VMBO Basis	88,00%	87,05%
VMBO Kader	87,00%	86,05%
VMBO Gemengd Theoretisch		
HAVO		
VWO		

		Aantal 2014-2015	Aantal 2015-2016	Aantal 2016-2017	Totaal aantal 3 jaar (TA)	Correctie per leerling	Correctie volume (CV)	Correctie op norm (CV/TA)
VMBO Basis	APCG	1	0	2	3	-9,5%	-0,285	
	LWOO	68	65	65	198	-1,0%	-1,98	
	Instroom	12	7	1	20	-3,0%	-0,6	
	Alle leerl.	91	88	121	300		-2,865	-0,96%

		Aantal 2014-2015	Aantal 2015-2016	Aantal 2016-2017	Totaal aantal 3 jaar (TA)	Correctie per leerling	Correctie volume (CV)	Correctie op norm (CV/TA)
VMBO Kader	APCG	1	1	2	4	-7,5%	-0,3	
	LWOO	49	42	42	133	-2,0%	-2,66	
	Instroom	7	6	9	22	-6,0%	-1,32	
	Alle leerl.	118	128	204	450		-4,28	-0,95%

		Aantal 2014-2015	Aantal 2015-2016	Aantal 2016-2017	Totaal aantal 3 jaar (TA)	Correctie per leerling	Correctie volume (CV)	Correctie op norm (CV/TA)
VMBO Gemengd Theoretisch	APCG							
	LWOO							
	Instroom							
	Alle leerl.							



Berekeningen 2018

Bevoegd gezag	Stichting Winkler Prins	Bevoegd gezag nr.	13563
Naam school	Openbare Scholengemeenschap Winkler Prins voor ATH HAVO MAVC		
Adres	Raadsgildenlaan 11		
Plaats	9646 AA Veendam	BRIN-Vestnr.	16PI-3

		Aantal 2014-2015	Aantal 2015-2016	Aantal 2016-2017	Totaal aantal 3 jaar (TA)	Correctie per leerling	Correctie volume (CV)	Correctie op norm (CV/TA)
HAVO	APCG							
	Instroom							
	Alle leerl.							

		Aantal 2014-2015	Aantal 2015-2016	Aantal 2016-2017	Totaal aantal 3 jaar (TA)	Correctie per leerling	Correctie volume (CV)	Correctie op norm (CV/TA)
VWO	APCG							
	Instroom							
	Alle leerl.							



Berekeningen 2018

Bevoegd gezag	Stichting Winkler Prins	Bevoegd gezag nr.	13563
Naam school	Openbare Scholengemeenschap Winkler Prins voor ATH HAVO MAVC		
Adres	Raadsgildenlaan 11		
Plaats	9646 AA Veendam	BRIN-Vestnr.	16PI-3

Normen per indicator Examencijfers

	Landelijk	School (na correctie)
	Norm Voldoende	Norm Voldoende
VMBO Basis	6,50	6,32
VMBO Kader	6,23	6,16
VMBO Gemengd Theoretisch		
HAVO		
VWO		

		Aantal 2014-2015	Aantal 2015-2016	Aantal 2016-2017	Totaal aantal 3 jaar (TA)	Correctie per leerling	Correctie volume (CV)	Correctie op norm (CV/TA)
VMBO Basis	APCG	1	0	1	2	0,00	-0,01	
	LWOO	28	40	40	108	0,00	-0,27	
	Alle leerl.	40	55	62	157		-0,28	-0,18

		Aantal 2014-2015	Aantal 2015-2016	Aantal 2016-2017	Totaal aantal 3 jaar (TA)	Correctie per leerling	Correctie volume (CV)	Correctie op norm (CV/TA)
VMBO Kader	APCG	1	0	1	2	0,00	0,00	
	LWOO	20	24	24	68	0,00	-0,14	
	Alle leerl.	46	55	107	208		-0,14	-0,07

		Aantal 2014-2015	Aantal 2015-2016	Aantal 2016-2017	Totaal aantal 3 jaar (TA)	Correctie per leerling	Correctie volume (CV)	Correctie op norm (CV/TA)
VMBO Gemengd Theoretisch	APCG							
	LWOO							
	Alle leerl.							



Berekeningen 2018

Bevoegd gezag	Stichting Winkler Prins	Bevoegd gezag nr.	13563
Naam school	Openbare Scholengemeenschap Winkler Prins voor ATH HAVO MAVC		
Adres	Raadsgildenlaan 11		
Plaats	9646 AA Veendam	BRIN-Vestnr.	16PI-3

		Aantal 2014-2015	Aantal 2015-2016	Aantal 2016-2017	Totaal aantal 3 jaar (TA)	Correctie per leerling	Correctie volume (CV)	Correctie op norm (CV/TA)
HAVO	APCG							
	Alle leerl.							

		Aantal 2014-2015	Aantal 2015-2016	Aantal 2016-2017	Totaal aantal 3 jaar (TA)	Correctie per leerling	Correctie volume (CV)	Correctie op norm (CV/TA)
VWO	APCG							
	Alle leerl.							



Berekeningen 2018

Bevoegd gezag	Stichting Winkler Prins	Bevoegd gezag nr.	13563
Naam school	Openbare Scholengemeenschap Winkler Prins voor ATH HAVO MAVC		
Adres	Raadsgildenlaan 11		
Plaats	9646 AA Veendam	BRIN-Vestnr.	16PI-3

Normen per indicator Verschil SE-CE

	Landelijk		School (na correctie)	
	Norm groot verschil	Norm zeer groot verschil	Norm groot verschil	Norm zeer groot verschil
VMBO Basis	0,50	1,00	0,50	1,00
VMBO Kader	0,50	1,00	0,50	1,00
VMBO Gemengd Theoretisch				
HAVO				
VWO				